

RAPORTUL TREZORIERULUI

„ca să izbucnesc în mulțumiri, și să istorisesc toate minunile Tale.” Psalmi 26:7

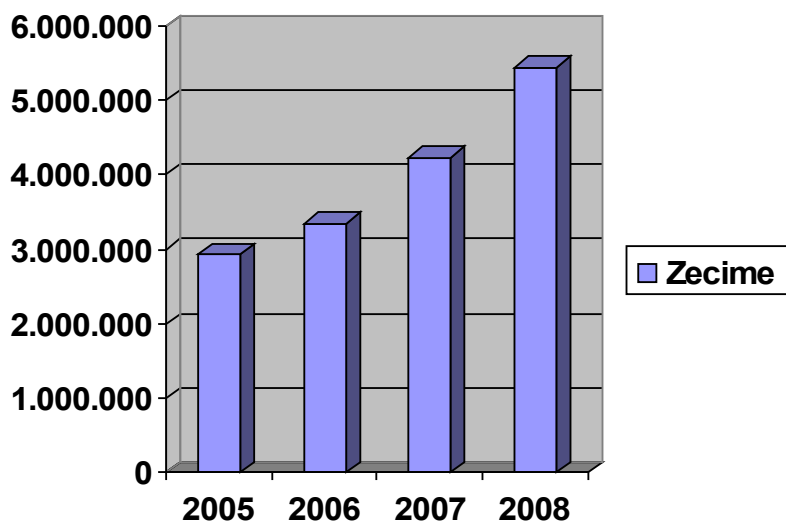
Acum când, Adunarea Generală a Conferinței Banat, analizează realizările și deficiențele care au fost în decursul celor 4 ani, este numai normal ca atenția să se îndrepte și spre felul cum au decurs lucrurile în domeniul finanțelor. Aici trebuie să vedem care a fost trendul intrărilor, cum au fost folosite aceste fonduri, dacă au fost evenimente speciale, ce au spus revizorii, cum s-au desfășurat proiectele propuse de departamente, câte biserici s-au construit și câte s-au reparat, etc.

În România, în această perioadă a fost o creștere economică, dar nu foarte însemnată, iar plecarea la muncă în țările Uniunii Europene a continuat, afectând și Biserica.

Prima și cea mai însemnată concluzie este că din punct de vedere financiar Conferința Banat a cunoscut o creștere constantă an de an, atât la intrările prin zecimi cât și prin daruri. Au fost construite și renovate multe biserici, deși nu totdeauna ritmul a fost cel pe care și l-au dorit credincioșii din acele biserici.

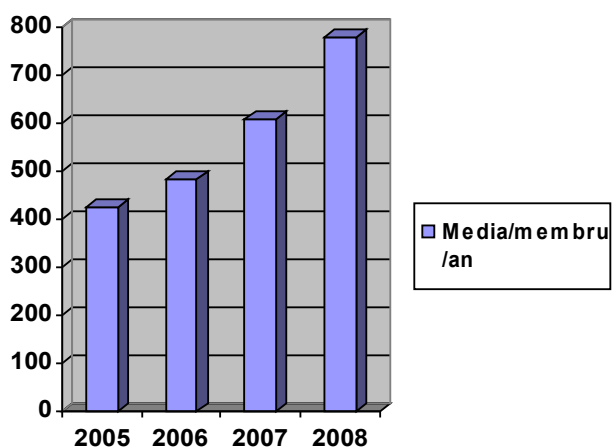
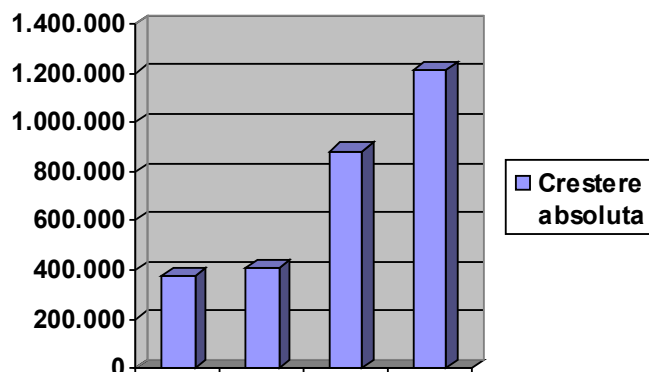
Iată în continuare analiza intrărilor prin zecime, creșterea absolută și procentuală, media pe an și pe lună a dăruirii fiecărui membru.

BANAT	2005	2006	2007	2008
Zecime	2.940.235	3.348.911	4.232.702	5.445.066
Creștere absolută	377.286	408.676	883.781	1.212.364
Creștere %	115	113,90	126,4	128,64
Creștere actualizată	105,7	108,4	119,5	118,5
Media/membru/an	426,1	484	610	780
Media/membru/lună	35,5	40,3	50,9	65

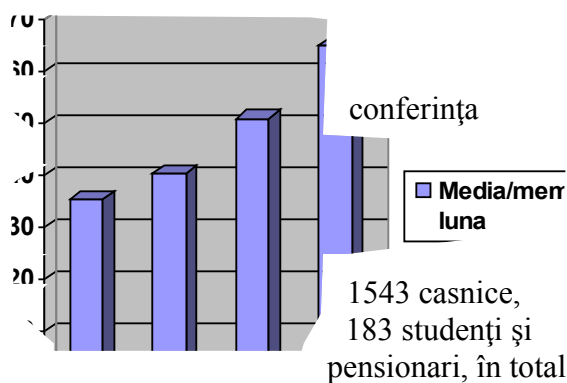


Observând acest tabel și graficul vedem că zecimea s-a dublat în acești patru ani, deși creșterile salariale nu au fost în aceeași măsură. Dacă am lua în calcul creșterea absolută de la an la an se observă foarte ușor că în patru ani aceasta cunoaște aproape o triplare. Procentual această creștere a zecimii cunoaște o mărire de la 15 % în 2005 la 28,6% în 2008, sau de 83,9% față de anul 2004. Această creștere raportată la inflație duce la creștere actualizată care poate să fie observată în același tabel și care este de 5,7% în 2005 și 18,5 % în

2008 . Se poate analiza și media zecimii depusă pe lună și pe an/membru. La cele lunare media este aproape dublă de la 35 la 65 de lei / membru. Atunci când se fac astfel de analize trebuie să se țină cont de faptul că nu toți membrii dau zecime cât și de faptul că mulți membri au venituri foarte mici sau nu au deloc.



În noastră erau la finele anului trecut 217 elevi, 1858



conferința

1543 casnice, 183 studenți și pensionari, în total

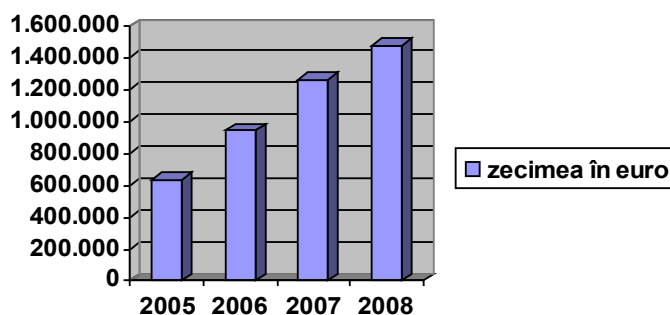
3801 din 6949 de membri, adică 55% fără venit sau cu venituri mici.

RATA INFLAȚIEI	2005	2006	2007	2008
	8,6	4,87	6,57	7,85

Calculând zecimea în moneda europeană, avem următoarele date:

	2005	2006	2007	2008
Suma Euro	639.693	945.860	1.267.276	1.478.553
Apresiasi/depreciere Euro – Leu	-5%	-0,97%	-0,95%	1,11%
Curs mediu/an Euro/lei	3,62	3,52	3,33	3,68

Având în vedere și raportul euro – leu se poate observa că nu mai este o creștere atât de mare în ultimul an față de primii doi ani. Per total este mai mult decât dublu suma zecimii exprimată în moneda europeană.



Cel mai important indicativ macroeconomic, PIB-ul, a înregistrat an de an creșteri semnificative după cum

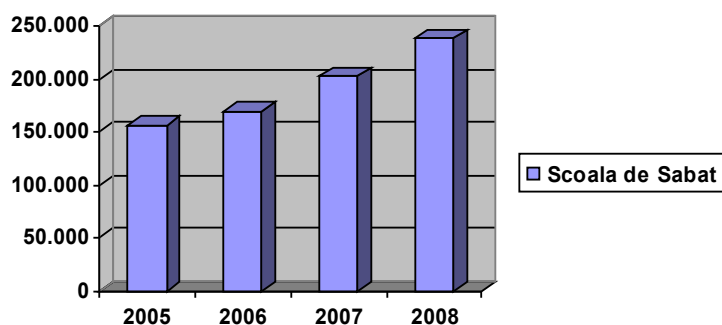
arată datele prezentate de INS

	2005	2006	2007	2008
PIB (% față de anul precedent)	4,1%	7,7%	6%	7,85%
Salariul mediu net/economie Ron	746	866	1.043	1.260

Creșterea salariului mediu net pe economie în România și a zecimii pe membru, în acești patru ani, urmează cam aceeași curbă ascendentă.

Situația darurilor în perioada 2005-2008

Darul	Suma 2005	Suma 2006	Suma 2007	Suma 2008
Școala de Sabat	155.961	169.905	202.597	238.571
Darul de Toamnă	412	685	519	96
Dar de mulțumire	42.705	45.001	56.815	70.929
Săptămâna de rugăciune	14.267	14.288	17.433	22.019
Extinderea misiunii	648	767	526	7.884
Radio TV local	6.466	6.466	7.990	6.645
Radio TV Mondial	5.463	5.653	6.190	8.223
ADRA	25.608	17.517	11.410	30.845
Libertate religioasă	5.915	4.554	6.566	7.740
Sabatul al 13-lea	12.380	14.814	14.063	19.225
Sănătate și Temperanță	39	5	0	0
Săptămâna de rugă a Tin.	5.219	5.504	6.397	8.213
Educație	5.056	5.393	6.735	7.927
Dar Go one milion	5.770	4.784	6.224	0
Dar inundații Moldova	129.038	0	0	0
Dar sinistrați Banat	41.499	3.853	0	0
Dar Conf. Oltenia	7.746	389	0	0
Dar Centrul Media	0	6.844	34.272	58.559
Dar Conf. Moldova	0	9.352	35	0
Dar misiune India	0	0	1.456	0
Dar sinistrați inundații Tecuci	0	0	36.859	68.836
TOTAL	464.192	315.774	415.087	555.712



Darul Școlii de Sabat a crescut cu 82.610 lei în din 2005 până în 2008, adică cu 65%. Acest lucru se poate observa în repararea și construirea caselor de rugăciune deoarece acest dar a rămas la conferință fiind utilizat în acest scop. Analizând și celelalte daruri se observă aceeași tendință de creștere dar nu în același ritm, depinzând foarte mult de felul cum a fost prezentată acea colecție, de timpul

când a fost programată și de modul în care membrii comunităților noastre au înțeles scopul ei. Un lucru evident este implicarea cu sume substanțiale în cazul inundațiilor și a proiectelor de refacere după dezastre; doar din Conferința Banat s-au adunat 280.085 lei. Un dar important și care a

crescut continuu este cel pentru Centru Media 99.675 în trei ani, doar în ultimul an aproape s-a dublat.

Felul darului	Lei	Procente
Zecime	5.445.066	77.0
Colecte conferință	555.712	7,7
Dar buget local	1.080.276	15,3
Total	7.081.054	100,0

O altă analiză interesantă se poate face despre darurile membrilor care rămân la bugetul comunității, în măsura în care acest dar este

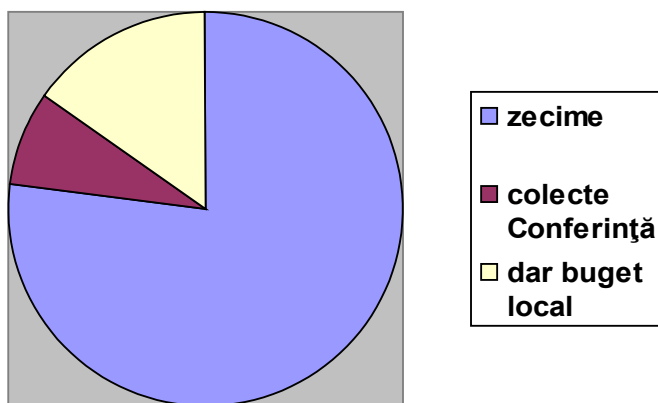
înregistrat în evidențele contabile locale.

Darul pentru bugetul local 2005 -2008

Scopul darului/ anul	2005	2006	2007	2008
Dar buget local	159.792	334.312	337.585	429.234
Evangelizare	19.098	32.611	29.934	71.169
Tabita	24.441	40.966	62.743	95.522
Întreținere	66.882	133.419	175.259	204.632
Construcții	55.802	204.381	152.588	163.511
Alte daruri	36.126	59.458	93.580	116.208
Total	362.141	805.147	851.689	1.080.276

În acești ani bugetul local s-a triplat, de la 362.141 lei la 1.080.276 lei. Se observă că toate darurile locale cresc cam în aceeași proporție. Se dă în continuare atenție darurilor pentru evangelizare și Tabita, dar cele pentru întreținere, construcții și alte nevoi locale sunt mult mai mari.

Situația darurilor pe anul 2008 Lei



Din tabelul de mai sus și din grafic se poate observa că 77% din ceea ce se dăruiește este reprezentat de zecime, deci obligația față de Dumnezeu și doar 23% este darul benevol compus din darurile pentru bugetul local și colectele naționale. Desigur există și acele daruri pe care membrii nu doresc să le înscrie în evidențele contabile ale comunității, precum daruri pentru literatură, evangelizare sau contribuții pentru întreținere și bineînțeles donațiile pentru construcții și reparații.

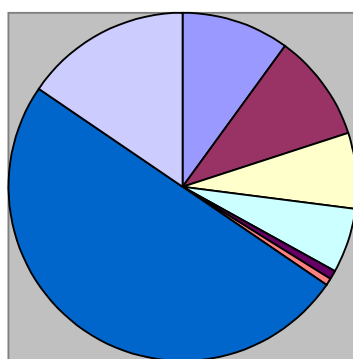
Felul cheltuielilor	Suma lei 2005	Suma lei 2006	Suma lei 2007	Suma lei 2008	Procent din total chelt. 2005	Procent din total chelt. 2006	Procent din total chelt. 2007	Procent din total chelt. 2008
Cheltuieli de personal	1.397.885	1.655.891	1.827.773	2.285.261	47,1	47,7	45,3	44,3
Cheltuieli administrativ și gen.	455.038	508.162	643.699	869.469	15,4	14,6	15,9	16,9
Zecimi de transferat	588.021	669.782	846.540	1.089.081	19,9	19,3	21,0	21,1
Cheltuieli departament	263.552	278.263	347.193	443.775	8,9	8,0	8,6	8,6
Cheltuieli cu amortizarea mijl. fixe	17.144	37.094	47.679	53.570	0,6	1,1	1,2	1,0
Contribuții din zecimi	239.111	324.332	324.888	416.617	8,1	9,3	8,0	8,1
TOTAL	2.960.751	3.473.524	4.037.772	5.157.773	100,0	100,0	100,0	100,0

SITUAȚIA CHELTUIELILOR ÎN PERIOADA 2005-2008

Dacă se face și analiza cheltuielilor pe ultimi patru ani și repartitia acestora se poate observa că și acestea cresc proporțional cu veniturile. Astfel este îmbucurător că, deși a crescut numărul de pastori , s-au creat și zone misionare, procentul cheltuielilor pentru personal, din totalul cheltuielilor, a scăzut de la 47,1 la 44,3 % .

Se cunoaște că pentru o bună funcționare a conferinței, se recomandă, să nu se depășească 50% din zecime cu cheltuielile de personal. În 2005 acest procent a fost de 47,5% ajungând în 2008 la 42%. Zecimea se colectează la Conferințe de unde este repartizată astfel: 10% Diviziune, 10% Uniune, 7% casa de pensii, 6% ITA, 1% Școala Postliceală de la Brăila și licee, 0,5% colportaj total 34,5% .

Repartizare zecime/ %	Diviziune	Uniune	Casa de pensii	Institut	Licee	Colportaj	Chelt.de personal	Alte chelt
100	10	10	7	6	1	0,5	50	15,5



■ Diviziune
■ Uniune
■ Casa de pensii
■ Institut
■ Licee
■ Colportaj
■ Chelt.de personal
■ Alte chelt.

Din ce am văzut 34,5 % din zecime a plecat de la conferință, aproximativ 45% a fost pentru cheltuieli de personal iar restul de 20 % a fost repartizată pentru celelalte cheltuieli ale conferinței.

Cred că este interesant să urmărim și repartitia cheltuielilor departamentale. Acestea reprezintă aproximativ 8,6% din totalul cheltuielilor.

Departamentul	Suma lei 2005	Suma lei 2006	Suma lei 2007	Suma lei 2008	Procente 2005	Procente 2006	Procente 2007	Procente 2008
Asociația pastorală	35.961	35.295	46.207	53.494	13.6	12.6	13.3	12.1
Tineret	44.313	50.514	66.856	45.465	16.8	18.1	19.2	10.2
Școala de Sabat	42.050	18.386	13.082	11.318	16	6.6	3.7	2.5
Lucrare personală	16.058	26.699	31.464	77.536	6.1	9.6	9.1	17.4
SUP	6.455	8.539	10.208	12.068	2.5	3.1	2.9	2.7
Lucrarea în spitale	0	2.180	5.155	5.075	0	0.8	1.5	1.3
Sola Scriptura	13.481	21.300	39.496	68.618	5.1	7.6	11.4	15.4
Publicații	0	12.195	12.387	16.401	0	4.4	3.6	3.7
Radio	75.790	50.137	49.813	85.757	28.8	18	14.3	19.3
Libertate religioasă	4.322	6.913	7.931	2.613	1.6	2.5	2.3	0.6
Sănătate	3.807	6.095	5.244	8.089	1.4	2.1	1.5	1.8
Comunicații	2.147	5.583	4.192	5.856	0.8	2	1.2	1.3
Isprăvnicie	330	250	1.450	0	0.1	0.1	0.4	0
Misiunea femeii	1.979	2.200	10.894	9.218	0.8	0.8	3.1	2.1
Educație	9.577	6.282	14.906	15.897	3.6	2.3	4.3	3.6
Ed. Grăd. Betania	0	15.154	12.449	6.468	0	5.5	3.6	1.5
Viața de familie	2.238	2.524	4.760	8.239	0.9	1	1.4	1.9
Spiritul profetic	998	1.704	1.275	654	0.4	0.6	0.4	0.2
Slujire copilului	0	5.463	8.572	8.910	0	2	2.5	2
ADRA	4.048	850	851	1.599	1.5	0.3	0.3	0.4
TOTAL	263.552	278.263	347.193	443.775				

Din acest tip de cheltuieli aproximativ 13% sunt pentru asociația pastorală și pentru evanghelizare, 18 % pentru tineret, 12% lucrare personală, 6% Școala de Sabat, 2,7% SUP, 1% lucrarea în spitale, 11% Sola Scriptura și librării, 4% colportaj, 18% radioul, celelalte departamente au între 1-3%.

O analiză mai atentă arată că au crescut cheltuielile de la Sola Scriptura datorită faptului că avem acum patru librării – Timișoara, Arad, Oradea și Deva. Pentru aceste librării există donații dar acestea nu acoperă necesarul, iar vânzarea de carte nu este suficientă pentru salariul angajaților de la librării. De asemenea au crescut și vor mai crește cheltuielile de la radio. În acest moment în Conferința Banat avem radio în următoarele localități: Timișoara, Oradea, Ineu, Bocșa, Petroșani, Hunedoara, Deva și Hațeg. La Timișoara se transmite 2 ore zilnic și avem studio propriu iar în celelalte localități este retransmis programul de la București 24 de ore zilnic. Cele mai multe cheltuieli sunt cu chiriile și întreținerea, dar am început să acționăm pentru a avea locații proprii, astfel încât să nu mai fim dependenți de alții. La Hunedoara s-a cumpărat un teren, la Ineu stâlpul pentru antenă iar la Oradea se duc tratative pentru achiziționarea terenului și s-a cumpărat emițătorul. Acestea presupun cheltuieli mari dar vor duce în timp la independență de alți factori și la economii substanțiale, pe termen lung.

Construcțiile, achizițiile și reparațiile de biserici reprezintă alte cheltuieli majore și care aduc multe nemulțumiri. Fondurile necesare au fost în cea mai mare parte din donațiile membrilor din țară și din străinătate, darul Scolii de Sabat și colecte pentru construcții. Având în vedere că în acești ani s-au inaugurat multe biserici eforturile se vor diminua. Au fost inaugurate următoarele obiective: **2005** Bozovici, Ficătari, Săcălaz, Sânmartinu Sârbesc, Oradea A, Oradea B; **2006** Iratoș, Liebling, Șofronea, Șomoșcheș; **2007** Aradul Nou, Beliu, Brădățel, Gurahonț, Târnova; **2008** Săvârșin,

Hunedoara, Sânicolaul Mare, Caransebeș, Lugoj, Mihai Bravu, Ghioroc, Lupeni. Există încă unele biserici foarte aproape de inaugurare precum: Bethausen, Simeria, Chesinț, Beiuș, Galoșpetreu, Valea lui Mihai. Se preconizează construirea Centrului de Instruire și de Tineret de la Groșeni, biserici la Bărăști și Hațeg.

Case de rugăciune în construcție și finalizate

CONFERINȚA	Construcție 2008	Planificate pt 2009	Inaugurate în 2005-2008					Inaugurate 2000-2009
			2005	2006	2007	2008	TOTAL	
								TOTAL 2000-2009
Banat	9	6	6	5	5	8	24	59

Revizia: În acești ani am avut revizia din parte Uniunii în fiecare an și din parte Diviziunii o dată. În fiecare ocazie am avut bucuria să constate că departamentul financiar al Conferinței a funcționat corect fără să primim vreo sancțiune sau mustrare. Au fost constatate doar unele aspecte privind înregistrările contabile care au fost remediate pe loc.

În ceea ce privește revizia comunităților aceasta s-a făcut în fiecare an, constatându-se că frații și surorile care îndeplinesc funcția de casieri sunt conștiincioși făcându-și cu mult simț de răspundere datoria. Au fost și câteva probleme care s-au remediat pe parcurs și doar în cazuri extreme s-au schimbat casierii.

Concluzii:

1. Cei patru ani au fost ani buni cu binecuvântări deosebite, zecimile și darurile crescând permanent.
2. Proiectele propuse de administrație și departamente au fost îndeplinite în totalitate.
3. Cei care au lucrat pentru acest departament – economista Adela Csergezan, casiera Cecilia Popescu, revizor Paul Bistricenu cât și casierii din comunități au lucrat cu înalt spirit de răspundere și cu temere de Dumnezeu.
4. Reparațiile, construcțiile și achizițiile de biserici și case parohiale au continuat într-un ritm destul de bun.
5. Unele departamente au luat un avânt deosebit dar și cheltuielile legate de acestea - Radio, Sola Scriptura, Librării, Lucrare în spitale, Grădinițe, Școala de la Macea etc
6. Rămâne o provocare pentru un centru de sănătate, azil de bătrâni, liceu ...
7. Criza financiară mondială va aduce și în Biserică scăderea resurselor și va fi nevoie de o chibzuire cât mai eficientă a banilor. Rezervele pe care le are Conferința trebuie să fie corect folosite potrivit timpurilor pe care le trăim.

Se cuvine să adresăm mulțumiri fiecărui dăruitor din Conferința Banat, de la văduva care și-a adus bănuții ei la visterie și până la patronii care au contribuit cu sume importante la bugetul Conferinței.

Toate sunt prin harul și bunătatea lui Dumnezeu care și-a arătat marea Sa dragoste față de noi în anii aceștia de belșug pregătindu-ne pentru anii mai puțin îmbelșugați. Cred din toată inima că vom fi pe mai departe conduși și binecuvântați de Dumnezeu ca să putem trece cu bine prin tot ce El va îngădui.

Toată lauda și slava să fie a Tatălui, a Fiului și a Duhului Sfânt! Amin!

**Pastor, Sponariu Ionel
Trezorierul Conferinței Banat**